

Energieeffizienzkennzeichnung für Heizsysteme (Verbundanlage)

Produkte **mit** Einfluss auf die Berechnung der Verbundanlage:

Z029647 - Paket Vitodens 300-W B3HH 1,9-19kW 7" u. Vitocell 300-W EVIB-A 200L u. Zubehör



18,0 kW

7995347

Vitodens 300-W, B3HH-19

Produkte **ohne** Einfluss auf die Berechnung der Verbundanlage:

Z029647 - Paket Vitodens 300-W B3HH 1,9-19kW 7" u. Vitocell 300-W EVIB-A 200L u. Zubehör



200 l

7720345


Vitocell 300-W, EVIB-A

Im Verbundlabel werden nur die Anlagenkomponenten angekreuzt, die einen Einfluss auf die Berechnung haben.




ENERG

енергия · ενέργεια



VIESSMANN

VITODENS 300-W, B3HH-19



A

A⁺⁺⁺

A⁺⁺

A⁺

A

B

C

D


E

F

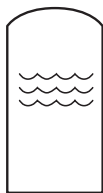
G

A

+



+



+



+



Jahreszeitbedingte Raumheizungs-Energieeffizienz des Heizkessels **1**
93 %

Temperaturregler **2**
2.0 %

Vom Datenblatt des Temperaturreglers

Klasse I = 1 %, Klasse II = 2 %, Klasse III = 1,5 %, Klasse IV = 2 %, Klasse V = 3 %, Klasse VI = 4 %, Klasse VII = 3,5 %, Klasse VIII = 5 %

Zusatzheizkessel **3**
± %

Vom Datenblatt des Heizkessels

Jahreszeitbedingte Raumheizungs-Energieeffizienz (in %)

(- 'I') × 0,1 = ±

Solarer Beitrag **4**
+ %

Vom Datenblatt der Solareinrichtung

Kollektorgroße (in m²)

Tankvolumen (in m³)

Kollektor-wirkungsgrad (in %)

Tankeinstufung
A* = 0,95, A = 0,91,
B = 0,86, C = 0,83,
D-G = 0,81

('III' × + 'IV' ×) × 0,9 × (/ 100) × = +

Zusatzwärmepumpe **5**
+ %

Vom Datenblatt der Wärmepumpe

Jahreszeitbedingte Raumheizungs-Energieeffizienz (in %)

(- 'I') × 'II' = +

Solarer Beitrag UND Zusatzwärmepumpe **6**
- %

Kleineren Wert auswählen

0,5 × ODER 0,5 × = -

Jahreszeitbedingte Raumheizungs-Energieeffizienz der Verbundanlage **7**
95 %

Jahreszeitbedingte Raumheizungs-Energieeffizienzklasse der Verbundanlage

<input type="checkbox"/>	<input type="checkbox"/>	<input type="checkbox"/>	<input type="checkbox"/>	<input type="checkbox"/>	<input type="checkbox"/>	<input checked="" type="checkbox"/>	<input type="checkbox"/>	<input type="checkbox"/>	<input type="checkbox"/>
G	F	E	D	C	B	A	A⁺	A⁺⁺	A⁺⁺⁺
< 30 %	≥ 30 %	≥ 34 %	≥ 36 %	≥ 75 %	≥ 82 %	≥ 90 %	≥ 98 %	≥ 125 %	≥ 150 %

Einbau von Heizkessel und Zusatzwärmepumpe mit Niedertemperatur-Wärmestrahlern (35 °C)?

Vom Datenblatt der Wärmepumpe **7**
+ %

+ (50 × 'II') =

Die auf diesem Datenblatt für den Produktverbund angegebene Energieeffizienz weicht möglicherweise von der Energieeffizienz nach dessen Einbau in ein Gebäude ab, denn diese wird von weiteren Faktoren wie dem Wärmeverlust im Verteilungssystem und der Dimensionierung der Produkte im Verhältnis zu Größe und Eigenschaften des Gebäudes beeinflusst.

'I' = 93 %